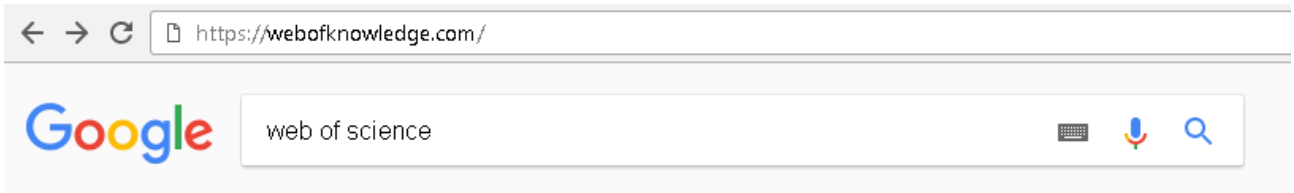


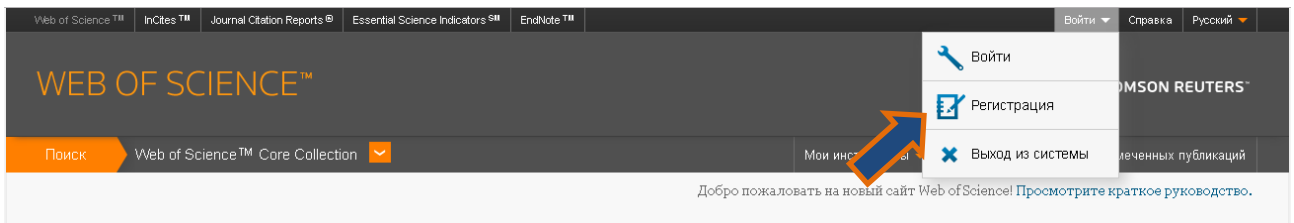
1. У вікні браузера завантажте сайт <https://webofknowledge.com/>



2. На сайті, що завантажився, виберіть зручну для Вас мову.



3. На панелі меню виберіть пункт «Войти» та виберіть вкладку «Регистрация».



4. У вікні, що з'явилося, введіть значення електронної пошти, яка буде використовуватись під час реєстрації та у подальшому при входженні до системи. Натисніть кнопку «Продолжить».

Регистрация ✕

Адрес эл. почты:

Введите адрес электронной почты еще раз:

| [Отмена](#)

Примечание. Если вы уже зарегистрированы для использования продукта или службы Thomson Reuters, выполните вход.

Зачем нужно регистрироваться в Web of Science?

- Автоматический вход
- Доступ к сохраненным поисковым запросам и истории поиска
- Создание оповещений
- Добавление ссылок в библиотеку EndNote
- Выбор предпочтительной начальной базы данных или продукта
- Обновление личных данных



5. В наступному вікні у вільне поле Вам необхідно ввести код підтвердження, що надійшов на вказану Вами електронну пошту. Натисніть кнопку «Продолжить».

Подтверждение электронной почты

Необходимо подтвердить ваш адрес электронной почты. Сообщение было отправлено на: [sv.garkusha3@gmail.com](mailto:sv.garkusha3@gmail.com). Если вы не получили сообщение в течение 5 минут, проверьте папку "Спам" или [нажмите сюда, чтобы отправить сообщение еще раз](#).

Пожалуйста, скопируйте и вставьте в поле ниже код, указанный в сообщении:

Продолжить

6. У наступному вікні заповніть реєстраційну форму. Натисніть кнопку «Отправить изменения».

Регистрация

\* Адрес эл. почты:

\* Имя:

\* Фамилия:

Средний инициал:  (дополнительно)

\* Пароль:

Инструкции по работе с паролем  
Должен быть не менее 8 символов (без пробелов) и содержать:  
- как минимум 1 цифру: 0 - 9  
- как минимум 1 буквенный символ, с учетом регистра  
- как минимум 1 символ: ! @ # \$ % ^ \* ( ) ~ ` { } [ ] | & \_  
Пример: 1sun%toop

\* Повторить ввод нового пароля:

\* Главная роль:

\* Предметная область:

Использованное библиографическое программное обеспечение:

\* Доп. вход/Доп. выход:

Получать обучающие материалы, уведомления, объявления и другие материалы по электронной почте.

Не получать обучающие материалы, уведомления, объявления и другие материалы по электронной почте.

Войти автоматически:

Выполнять вход автоматически.  
(Выберите, необходимо ли выполнять вход автоматически при каждом доступе к Web of Science. Для этой функции используется технология cookie.)

Я использую общий компьютер или не хочу выполнять вход автоматически  
(Пользователям общих компьютеров следует выбрать этот параметр.)

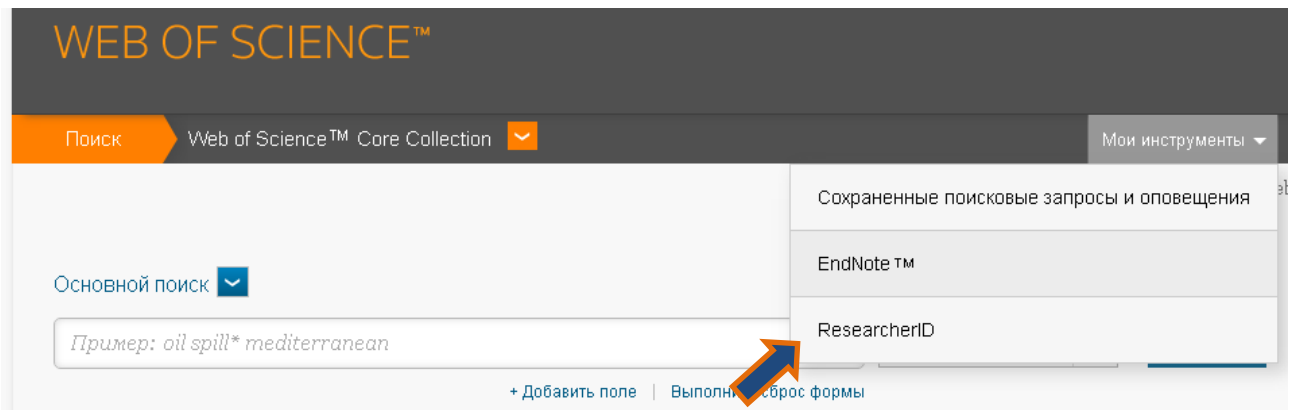
\* Пользовательское соглашение:

УСЛОВИЯ ИСПОЛЬЗОВАНИЯ WEB OF SCIENCE У вас есть право на доступ к продукту, загрузку или извлечение обоснованного объема данных из продукта, необходимого для действий, выполняемых индивидуально или в рамках рабочих обязанностей, и включения небольших частей извлеченных данных в рабочие документы и отчеты, при условии, что такие документы или отчеты создаются в интересах вашей организации (и являются ее собственностью), или когда такие документы и отчеты предназначены для получения выгоды третьими сторонами (не вашей организацией).

Я прочел данное пользовательское соглашение и соглашаюсь с его условиями.

Отправить изменения | Отмена

7. Після завершення реєстрації у головному вікні виберіть випадаючий список «Мои инструменты» та виберіть пункт «ResearcherID».



8. У вікні що з'явилося заповніть реєстраційну форму та натисніть клавішу «Submit Registration».

**Примітка:** в полі «Institution» вказувати «Poltava University of Economics and Trade».

9. У наступному вікні для продовження необхідно погодитись з ліцензійними, натиснувши кнопку «Accept».



10. У вітальному вікні буде вказаний Ваш унікальний реєстраційний номер, який Ви можете використовувати у подальшому у своїх потребах. Натисніть на посиланні «Click here to login to ResearcherID >>>».

### Congratulations

**Congratulations! Your ResearcherID registration is now complete.**

**Your ResearcherID is: E-5355-2017**

**Please click the link below to access your ResearcherID profile page. Once logged in, you can add information (click the Manage Profile button) or add publications to your publication lists.**

[Click here to login to ResearcherID >>](#)

11. Далі система запитає Вас про наявність реєстраційного номеру в ORCID. Виберіть необхідний пункт. Натисніть кнопку «Continue».

ORCID

Did you know you can associate your ORCID ID with your ResearcherID account?

I would like to create an ORCID record. The Open Researcher and Contributor ID (ORCID, Inc.) is a non-profit organization that aims to solve the author/contributor name ambiguity problem in scholarly communication by creating a central registry of unique identifiers. These identifiers can be used within various systems you may interact with in your professional research workflow, including manuscript submission, etc.

I already have an ORCID record. By creating an ORCID you will be able to link your ResearcherID account with this centralized registry. Learn more about ORCID.

No, thank you. If you choose not to get or associate an ORCID, you can do it at a later time.

[Continue](#) [Remind Me Later](#)

12. Після цього Ви потрапите в свій особистий кабінет. Додати нові публікації можна натиснувши кнопку «Add Publication».

Ivanov, Nikola [Get A Badge](#) [ResearcherID Labs](#) Your labs page and badge show only your public data [Manage Profile](#) [Preview Public Version](#)

ResearcherID: E-5355-2017

**Other Names:**  
E-mail: science@uccu.org.ua  
URL: http://www.researcherid.com/rid/E-5355-2017  
Subject: [Enter a Subject](#)  
Keywords: [Enter a Keyword](#)  
ORCID: [Get or associate an ORCID](#)

**My Institutions (more details)**  
Primary Institution: Poltava University of Economics and Trade  
Sub-org./Dept:  
Role: Researcher (Academic)  
Joint Affiliation:  
Sub-org./Dept:  
Role:  
Past Institutions:

Description: [Enter a Description](#)  
My URLs:

**My Publications**

My Publications (0)  
[View Publications](#)  
[Citation Metrics](#)  
Manage | [Add](#)

**ResearcherID labs**  
[Create A Badge](#)  
[Collaboration Network](#)  
[Citing Articles Network](#)

**My Publications: View** [Add Publications](#)

Use this list to display all the publications that you have authored.

**Adding Publications to this list**  
You can add publications by searching *Web of Science*<sup>TM</sup>, searching *Web of Science*<sup>TM</sup> Core Collection, using *EndNote*<sup>TM</sup>, or uploading a file. To add publications, click the **Add** link located in the menu on the left-hand side of your screen, or by clicking on the **Add Publications** above.  
\* Note: Access to *Web of Science* and *Web of Science Core Collection* are based on the entitlements of the computer where you are accessing ResearcherID.

Please remember to only add publications that you have authored to this list. This list will be used by *Web of Science Core Collection* to create a Distinct Author Set, which is a set of papers that will be associated with your name, and your ResearcherID number will be displayed on the *Web of Science Core Collection* record. This allows *Web of Science Core Collection* users who find one of your papers on this list to find all of the other papers on this list.



13. Для отримання метрики цитувань натисніть на посиланні «Citation Metrics».

Ivanov, Nikola [Get A Badge](#) [ResearcherID Labs](#) Your labs page and badge show only your public data [Manage Profile](#) [Preview Public Version](#)

ResearcherID: E-5355-2017

Other Names:  
E-mail: science@uccu.org.ua  
URL: http://www.researcherid.com/rid/E-5355-2017  
Subject: [Enter a Subject](#)  
Keywords: [Enter a Keyword](#)  
ORCID: [Get or associate an ORCID](#)

My Institutions (more details)  
Primary Institution: Poltava University of Economics and Trade  
Sub-org./Dept:  
Role: Researcher (Academic)  
Joint Affiliation:  
Sub-org./Dept:  
Role:  
Past Institutions:

Description: [Enter a Description](#)  
My URL.s:

My Publications [Add Publications](#)

My Publications (0)  
[View Publications](#)   
[Citation Metrics](#)   
Manage | Add

ResearcherID labs  
[Create A Badge](#)  
Collaboration Network  
Citing Articles Network

My Publications: View

Use this list to display all the publications that you have authored.

**Adding Publications to this list**  
You can add publications by searching *Web of Science*<sup>TM</sup>, searching *Web of Science*<sup>TM</sup> Core Collection, using *EndNote*<sup>TM</sup>, or uploading a file. To add publications, click the **Add** link located in the menu on the left-hand side of your screen, or by clicking on the **Add Publications** above.  
\* Note: Access to *Web of Science* and *Web of Science* Core Collection are based on the entitlements of the computer where you are accessing ResearcherID.

Please remember to only add publications that you have authored to this list. This list will be used by *Web of Science* Core Collection to create a Distinct Author Set, which is a set of papers that will be associated with your name, and your ResearcherID number will be displayed on the *Web of Science* Core Collection record. This allows *Web of Science* Core Collection users who find one of your papers on this list to find all of the other papers on this list.

14. У вікні, що з'явилося, виможете переглянути показники своєї публікаційної активності.

